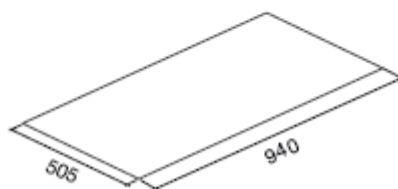
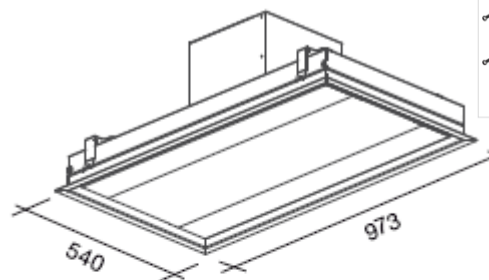
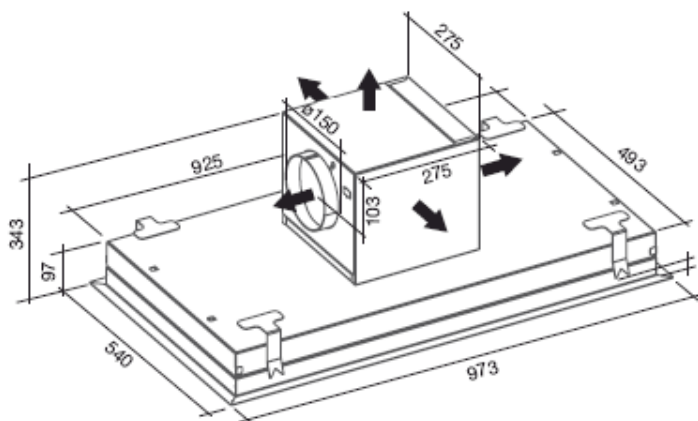


Dessin technique

- Nuvola 90

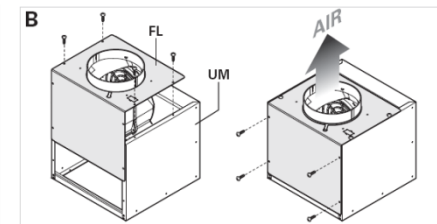
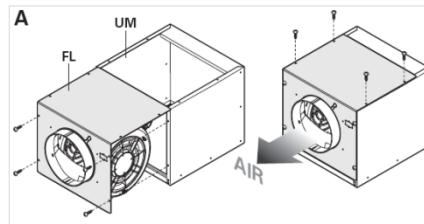


Découpe

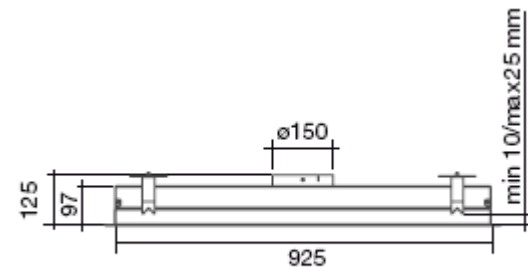


Vue de la hotte avec moteurs 1000 m³/h

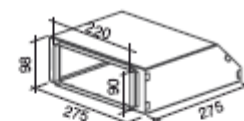
Résistance du faux plafond au poids de la hotte: 30kg sans moteurs, 40kg avec moteurs



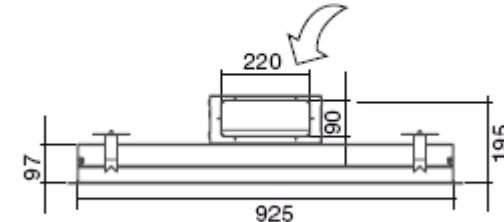
Sortie d'air possible sur tous les côtés



Vue de profil (hotte seule)



Raccord coudé 116037



Vue de profil avec coude pour installation du moteur en déporté

Installation avec moteurs déportés

Distance maximale conseillée avec plan de travail : 150cm